




Softer than Steel - Tavolino - outdoor

Nendo · 2014


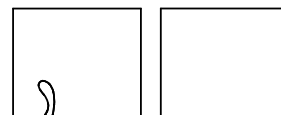
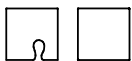
Leggerissimi piani di appoggio intagliati in forme diverse e altezze complementari, caratterizzano la gamma Softer than Steel.



Modelli disponibili

Tavolini con piano in lamiera e gambe in tondino d'acciaio laccato.

soft outdoor: Articolo non idoneo all'esposizione diretta agli agenti atmosferici.



Softer than steel A/B

misure
30 x 30 cm

altezze
25 cm
30 cm
40 cm
50 cm
55 cm

Softer than steel C/D

misure
49 x 49 cm

altezze
25 cm
30 cm
40 cm

Softer than steel E/F

misure
74 x 90 cm

altezze
25 cm
30 cm
40 cm

Finiture

Struttura

Laccature



B13
SABBIA



B22
MARRONE
BUNGEE



B42
GRAFITE



B56
RUGGINE




B59 NERO
OPACO



B62
BIANCO
OPACO



B70 ROSSO
LAMPONE



B73 ROSA
QUARZO



B82 GRIGIO



B85 VERDE
MOSS