



## Trace

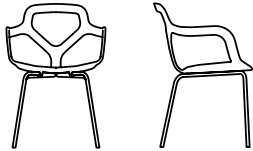
Shin Azumi · 2005

Ricorda nella forma – come spiega il designer Shin Azumi – la sagoma di una poltroncina di cui solo i profili rimangono impressi nella retina dell'occhio. Da qui il nome Trace, cioè traccia.



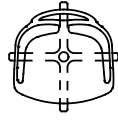
## Modelli disponibili

Sedia impilabile con scocca in tecnopolimero plastico composito a densità variabile. Struttura in acciaio inox spazzolato (adatta anche per uso esterno) o cromata. Versione girevole con base a quattro razze in alluminio pressofuso e tubo in acciaio. Versione con cuscino in eco-pelle non impilabile.



Trace 528

larghezza 53 cm  
profondità 58 cm  
altezza totale 77 cm  
altezza seduta 45 cm



Trace 529

larghezza 53 cm  
profondità 58 cm  
altezza totale 77 cm  
altezza seduta 45 cm

## Finiture

### Struttura

### Laccature



B22  
MARRONE  
BUNGEE



B34 GRIGIO  
CHIARO



B42  
GRAFITE



B54  
PETROLIO



B56  
RUGGINE




B59 NERO  
OPACO



B62  
BIANCO  
OPACO



B70 ROSSO  
LAMPONE



B73 ROSA  
QUARZO



B81 CURRY



B85 VERDE  
MOSS

### Metalli



A03  
CROMO



A04 INOX  
SPAZZOLATO

### Scocca

## Laccature



B13  
SABBIA



B22  
MARRONE  
BUNGEE



B34 GRIGIO  
CHIARO



B41  
TORTORA



B42  
GRAFITE



B54  
PETROLIO



B56  
RUGGINE




B59 NERO  
OPACO



B62  
BIANCO  
OPACO



B70 ROSSO  
LAMPONE



B73 ROSA  
QUARZO



B81 CURRY



B82 GRIGIO



B85 VERDE  
MOSS

