

Sum

Un sistema modulare che si adatta a ogni spazio e necessità. Il modulo base, un elegante elemento quadrato, può essere utilizzato singolarmente come pouf o trasformarsi in un divano componibile con schienali, angoli e braccioli. Infinite combinazioni per uno stile sempre unico.



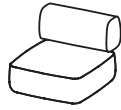
Sum

Famiglia di imbottiti, componibili e liberamente aggregabili. Struttura portante realizzata in acciaio con basamento e sistema d'aggancio nascosti. Moduli imbottiti in poliuretano espanso a densità differenziata. La collezione è completamente sfoderabile e disassemblabile, per il riutilizzo o il riciclo dei materiali.



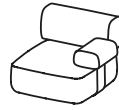
Pouf

Larghezza 92 cm
Profondità 92 cm
Altezza Seduta 40 cm



Pouf + Schienale

Larghezza 92 cm
Profondità 100 cm
Altezza Seduta 40 cm
Altezza Schienale 73 cm




Pouf + Schienale + Bracciolo DX

Larghezza 100 cm
Profondità 100 cm
Altezza Seduta 40 cm
Altezza Schienale 73 cm
Altezza Bracciolo 56 cm



Pouf + Schienale + Bracciolo SX

Larghezza 100 cm
Profondità 100 cm
Altezza Seduta 40 cm
Altezza Schienale 73 cm
Altezza Bracciolo 56 cm




Pouf + Schienale Angolare

Larghezza 100 cm
Profondità 100 cm
Altezza Seduta 40 cm
Altezza Schienale 73 cm


Seduta

Tess. TIME (Cat. A)



+ 11 finiture

Tess. DREAM (Cat. B)



+ 15 finiture

Tess. EMIR (Cat. B)



+ 7 finiture

Tess. LASER J FLASH (Cat. B)




+ 20 finiture

Tess. TERRA (Cat. B)




+ 22 finiture

Tess. DEMIS (Cat. C)




Tess. DUFFY (Cat. C)



Tess. FENICE (Cat. C)



Tess. FLAMENCO (Cat. C)




Tess. HYLE (Cat. C)



Tess. NOMAD (Cat. C)




Tess. ORION (Cat. C)




+ 7 finiture

Tess. SENKY (Cat. C)



+ 11 finiture

Tess. SPRITZ (Cat. C)




+ 15 finiture

Tess. ANNIK (Cat. D)




+ 7 finiture

Tess. EVEREST (Cat. D)



+ 11 finiture

Tess. DIVINA MELANGE 3 (Cat. E)



+ 33 finiture

Tess. HALLINGDAL 65 (Cat. E)



+ 53 finiture

Tess. TONICA 2 (Cat. E)




+ 34 finiture

Struttura

Laccature Opache



Laccature Lucide




K12 BIANCO - LUCIDO



K34 GRIGIO CHIARO - LUCIDO



K82 GRIGIO - LUCIDO



K42 GRAFITE - LUCIDO



K46 NERO - LUCIDO



K10 ARANCIONE BECCO D'OCA - LUCIDO



K56 RUGGINE - LUCIDO



K11 ROSSO SCURO - LUCIDO



K18 VIOLA MELANZANA - LUCIDO



K93 BLU OLTREMARE - LUCIDO



K94 BLU COBALTO - LUCIDO



K95 BLU OCEANO - LUCIDO



K03 VERDE MARE - LUCIDO



K02 VERDE PRATO - LUCIDO



K04 VERDE BOSCO - LUCIDO



K24 MARRONE - LUCIDO



K22 MARRONE BUNGEE - LUCIDO



K41 TORTORA - LUCIDO




K13 SABBIA - LUCIDO


Metalli



A01 ORO LUCIDO



A02 OSSIDIANA LUCIDO



A03 CROMO



A18 OSSIDIANA OPACO



A30 ORO OPACO