

Softer than Steel - Sedia

La sedia Softer Than Steel in tubo di acciaio è un'interpretazione moderna del concetto tradizionale di sedia. Caratterizzata da una linea pulita e dalla forma geometrica minimale, questa sedia rappresenta l'unione tra funzionalità ed estetica contemporanea. Il tubo di acciaio, utilizzato come materiale principale, conferisce alla sedia una robustezza e una durata eccezionali, mentre la sua natura flessibile consente la creazione di forme eleganti e sinuose.



Softer than Steel - Sedia

Sedia con struttura in tubo di acciaio e seduta in lastra di alluminio 15 mm.




Softer than Steel

larghezza 40,5 cm
profondità 50,5 cm
altezza totale 79 cm
altezza seduta 44 cm
altezza braccioli 59cm

Struttura

Laccature Opache



B12 BIANCO - OPACO



B34 GRIGIO CHIARO - OPACO



B82 GRIGIO - OPACO



B42 GRAFITE - OPACO



B46 NERO - OPACO




B10 ARANCIONE BECCO D'OCA - OPACO



B56 RUGGINE - OPACO



B11 ROSSO SCURO - OPACO



B18 VIOLA MELANZANA - OPACO



B93 BLU OLTREMARE - OPACO



B94 BLU COBALTO - OPACO




B95 BLU OCEANO - OPACO



B03 VERDE MARE - OPACO



B02 VERDE PRATO - OPACO




B04 VERDE BOSCO - OPACO



B24 MARRONE - OPACO




B22 MARRONE BUNGEE - OPACO



B41 TORTORA - OPACO



B13 SABBIA - OPACO



B01 FERROMICACEO